

QR

банка




00000-00001

ная лицензия Банка
и на осуществление
банковских операций
№1481 от 11.08.2015 г.

Отсканируй
в приложении
банка

Выберите
и оплатите



Наведите камеру
на QR или штрихкод



СКАНИР

ПлатиQR

«легкий» эквайринг

Принимайте безналичную оплату без терминала

Плати QR — современный способ приёма платежей с помощью графического кода.

Комиссия от 0,6 %

Ставка не зависит от оборота, только от вида деятельности.

Детальная информация на [сайте Банка](#).

Обслуживание — 0 ₽

Нет специального оборудования и платежей за его использование. QR-код не ломается, работает без электричества, занимает минимум места.

Более 100 млн клиентов

Каждый пользователь Сбербанк Онлайн может оплатить ваши товары или услуги. Быстро, безопасно, удобно.



Варианты использования

QR-код покупателя

Вы сканируете QR-код,
который вам покажет покупатель.

- Сканером штрих-кода
- Камерой



QR-код партнера

Вы размещаете QR-код,
который сканирует покупатель.

- Статический QR
- Динамический QR



Июль 2020

QR-код покупателя



QR-код покупателя

Быстро

Чтобы провести оплату необходимо просто отсканировать предоставленный покупателем QR-код. Самый быстрый и удобный сценарий использования QR-кодов для оплаты.

Безопасно

Такой способ оплаты безопасен для покупателя. QR-код невозможно украсть, так как он постоянно обновляется.

Можно сканировать:

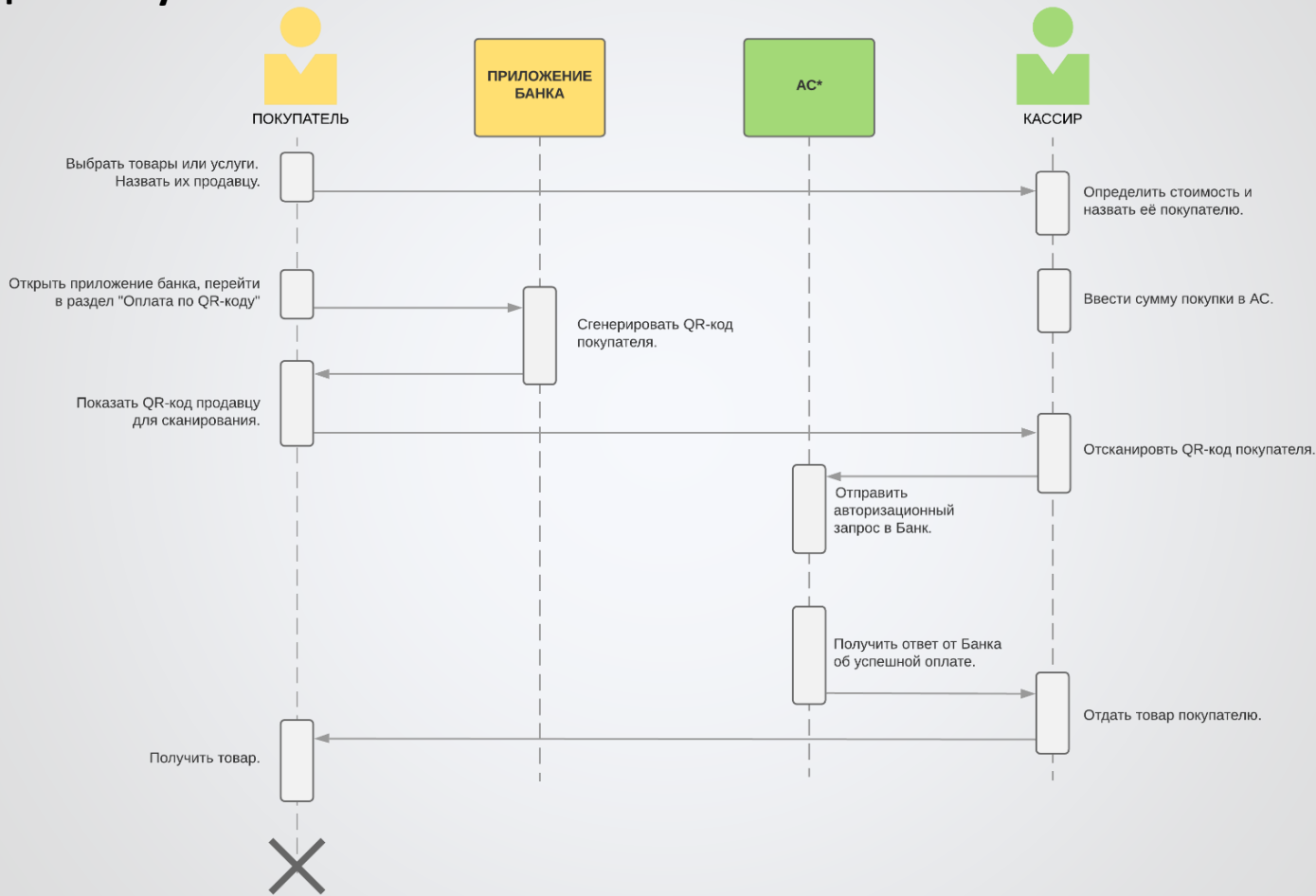
- 2D- сканером, подключенным к кассе;
- Камерой смарт-кассы;
- Камерой в МП СББОЛ;
- Камерой в вашем мобильном приложении.

Необходимо подключиться к сервисам продукта через QR.API (см. слайд 16) либо воспользоваться услугами интегратора вашего кассового ПО.

Для проведения оплаты достаточно просто отсканировать QR-код покупателя



Процесс покупки



Доступно

QR-код партнера Статический QR

[Инструкции по работе с «Плати QR»](#)



Статический QR

Разместите QR в точке продаж

Распечатайте предоставленный Банком QR-код, либо разместите выданную менеджером Банка наклейку.

Также можно показывать QR-код в мобильном приложении Сбербанк Бизнес Онлайн.

Установите Сбербанк Бизнес Онлайн

Чтобы принимать уведомления об оплате установите кассиру на смартфон мобильное приложение Сбербанк Бизнес Онлайн.

При успешной оплате уведомление поступит в виде push-сообщения и будет содержать сумму оплаты, дату, время и код подтверждения.

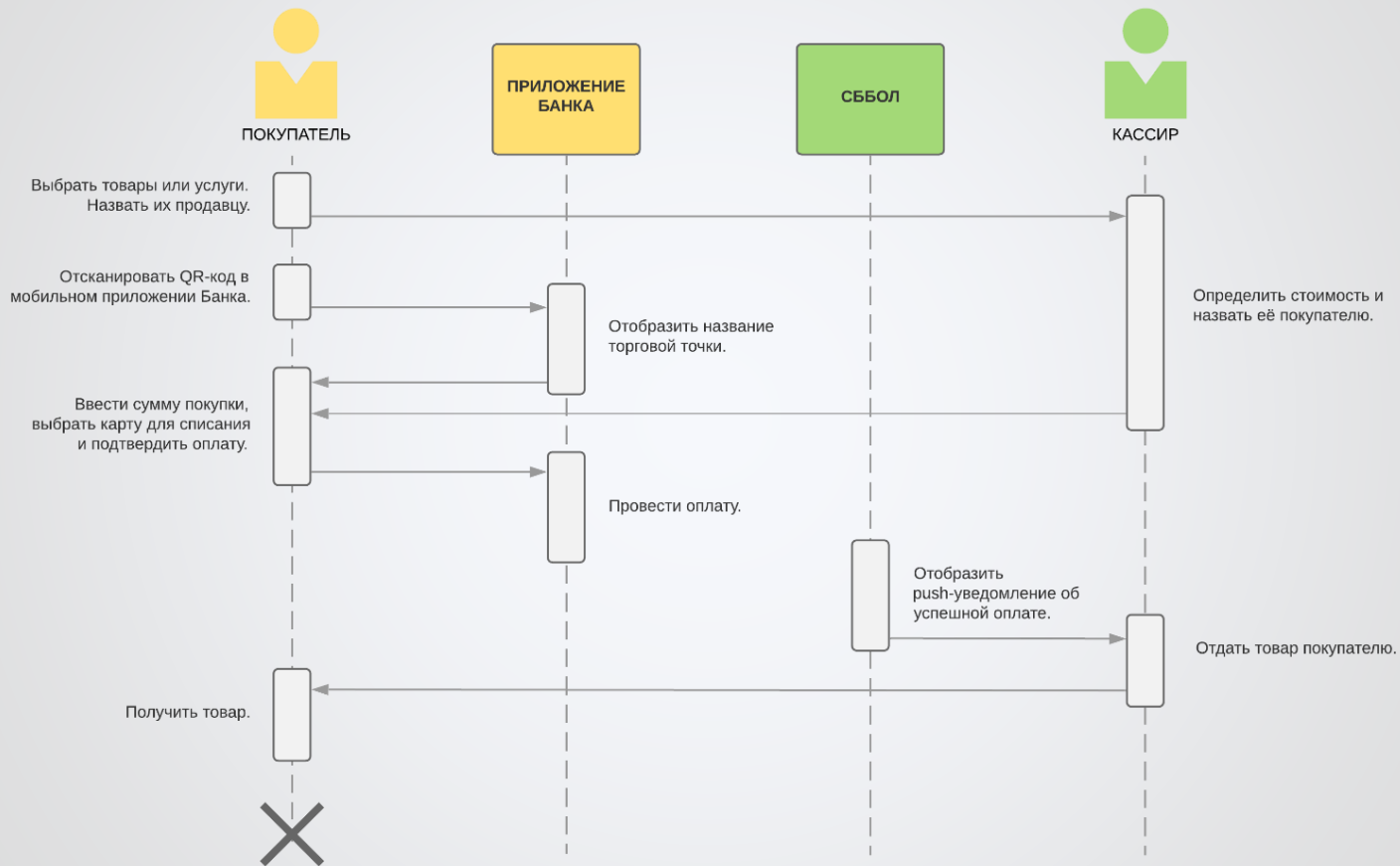
Вы готовы принимать оплату

Покупателю достаточно отсканировать ваш QR-код в приложении Сбербанк Онлайн или в приложении банков партнеров, ввести названную кассиром сумму покупки и подтвердить оплату.

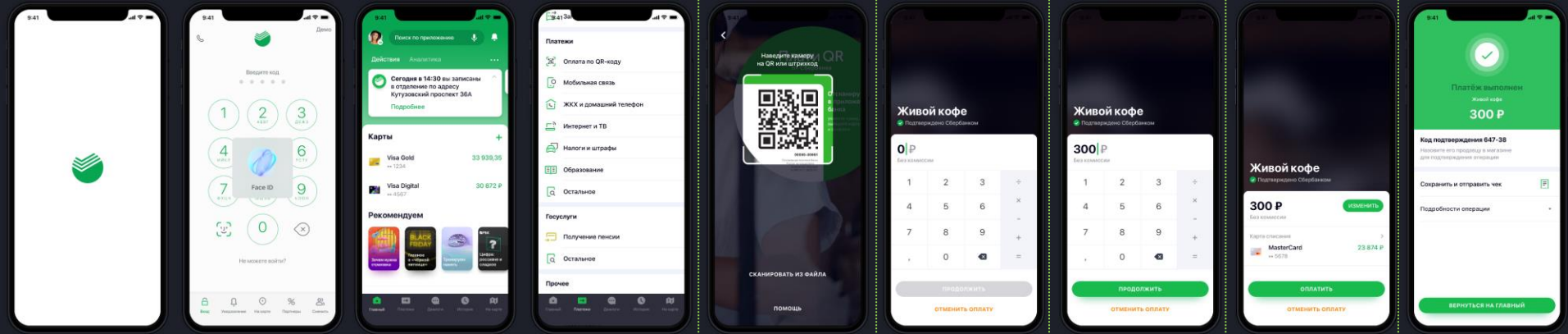
[Как это работает?](#) 



Процесс покупки



Процесс покупки – приложение Сбербанк Онлайн



Зайти в СБОЛ, перейти в раздел «Платежи» и выбрать «Оплата по QR-коду»

Отсканировать QR-код продавца

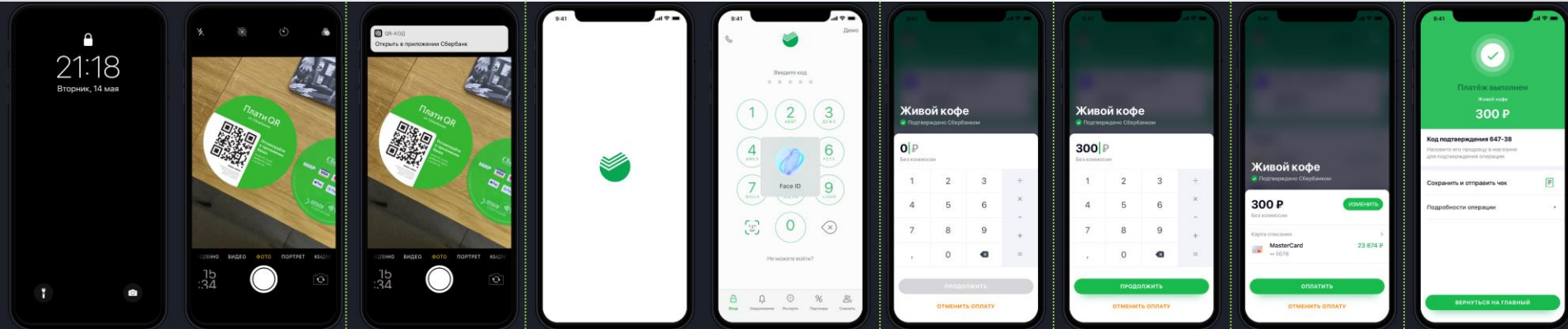
Ввести сумму оплаты

«Продолжить»

Выбрать карту

Платеж выполнен

Процесс покупки – камера смартфона



Включить камеру и навести на QR-код

Нажать на push уведомление

Авторизоваться с СБОЛ

Ввести сумму оплаты

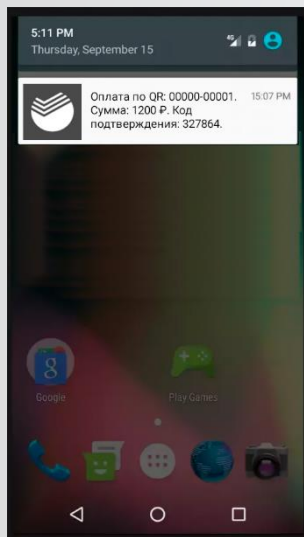
«Продолжить»

Выбрать карту

Платеж выполнен

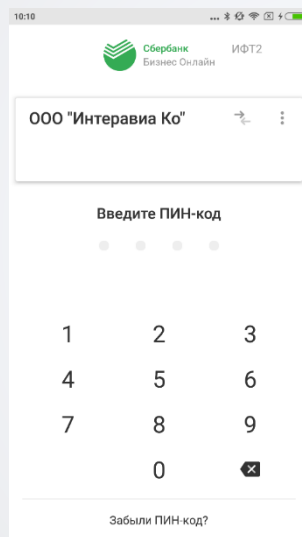
Рабочее место кассира

ПОКУПАТЕЛЬ
СОВЕРШИЛ
ОПЛАТУ

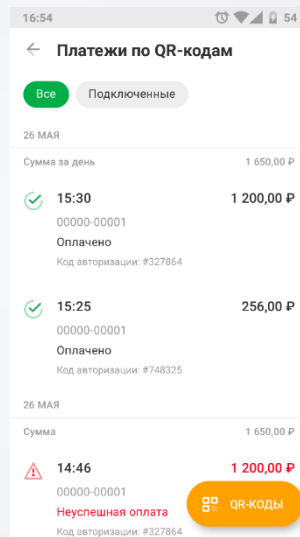


Кассир получает push-уведомление, где видна вся информация об оплате.

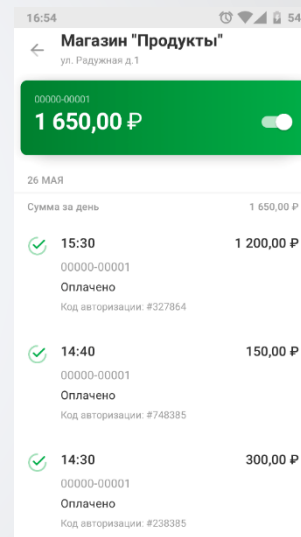
ПРОСМОТР ВСЕХ ТРАНЗАКЦИ И УПРАВЛЕНИЯ УВЕДОМЛЕНИЯМИ



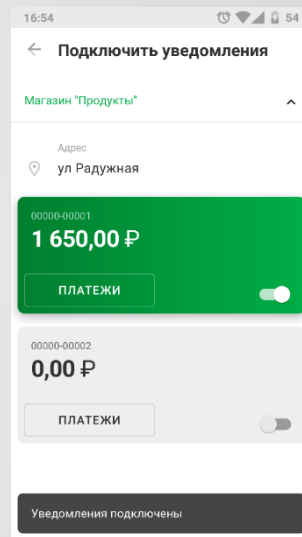
Авторизоваться в МП СБОЛ



Список оплат за последние 24 часа



Оплаты по конкретному QR-коду



Управление уведомлениями

Доступно

QR-код партнера Динамический QR



Динамический QR

Индивидуальный QR-код

QR-код формируется индивидуально для каждой покупки.

Уже содержит сумму покупки

В отличие от статического QR покупателю не нужно вводить сумму покупки. Что позволяет избежать ошибок ввода. Сумму покупки формирует либо кассовое ПО, либо вводит сам кассир.

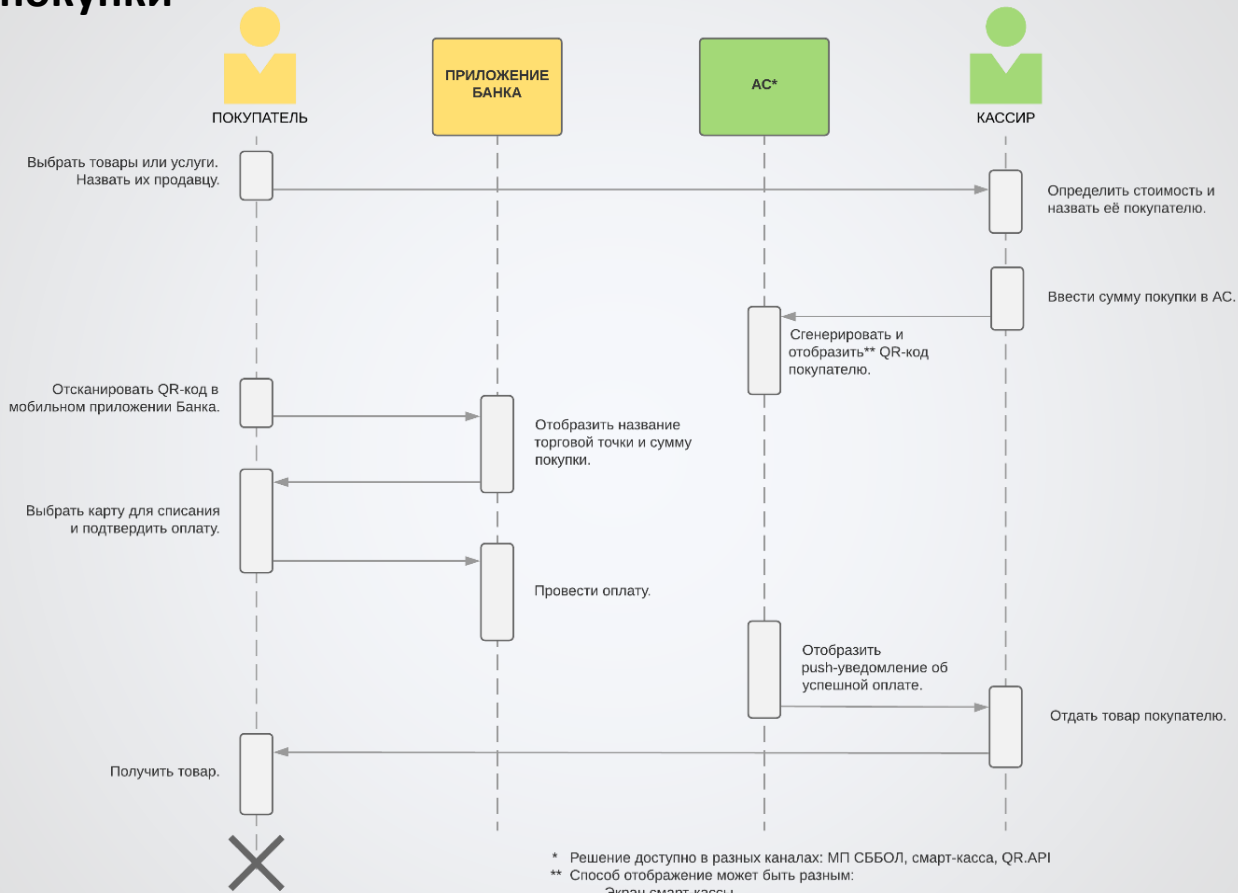
Можно использовать:

- В приложении Сбербанк Бизнес Онлайн;
- На онлайн-кассе Эвотор и 2в1;
- Подключив ваше кассовое ПО к API Банка.

[Как это работает?](#) 



Процесс покупки



* Решение доступно в разных каналах: МП СББОЛ, смарт-касса, QR.API

** Способ отображение может быть разным:

- Экран смарт-кассы
- Ваше мобильное приложение
- Пречек в ресторане
- Экран кассы самообслуживания
- Сайт

QR.API

Интеграция вашего программного обеспечения с Банком через API позволит вам использовать функционал оплаты с помощью QR-кода в разных каналах:

- Классические кассы;
- Кассы самообслуживания;
- Ваше мобильное приложение;
- Вендинговые аппараты;
- Web сайт;
- И т.д.

Доступ через QR.API предоставляет все необходимые сервисы: формирование заказа, запрос статуса заказа, финансовые и технические отмены заказа.



Платформа QR

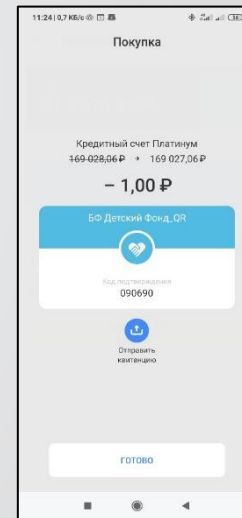
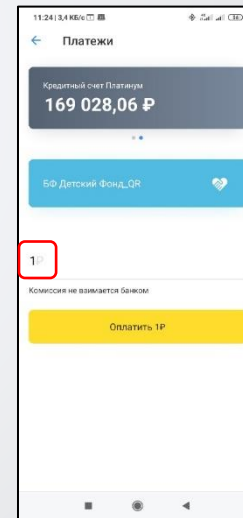
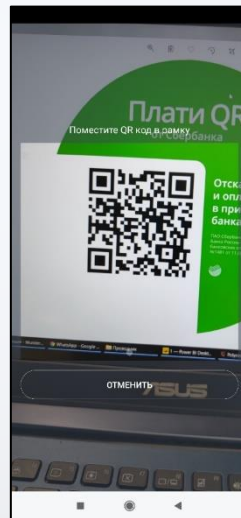
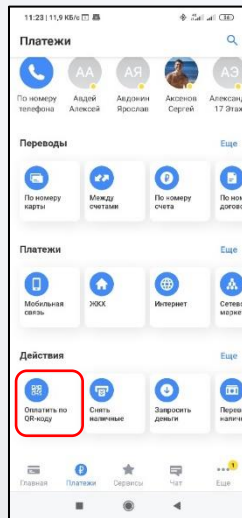
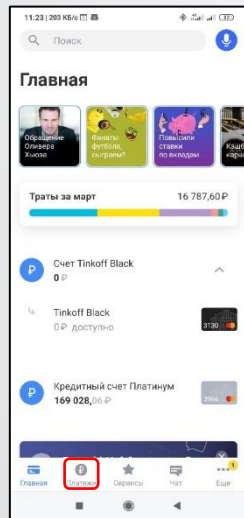
Не только пользователи Сбербанк Онлайн

Возможность оплаты доступна не только пользователям МП СБОЛ, но и участникам Платформы QR. На данный момент оплатить товары и услуги с помощью ПлатиQR так же могут клиенты Банка Тинькофф в своем мобильном приложении (Android и iOS).

Мы постоянно расширяем нашу партнерскую сеть и подключаем новые кредитные организации для предоставления их клиентам удобного и современного способа оплаты.



ТИНЬКОФФ



Платформа QR

Фонд «Подари Жизнь»

Вы можете попробовать провести оплату произвольной суммы в пользу благотворительного фонда [«Подари Жизнь»](#) с помощью QR-кода размещенного на этой странице.



Плати QR

от Сбербанка



Отсканируйте и оплатите
в приложении банка

00000-20306

ПАО Сбербанк. Генеральная лицензия Банка России на осуществление банковских операций №1481 от 11.08.2015 г.

